

الأسئلة

حرف الألف

س ١: ضع (أ - إ - أُ - آ) :

(٣) ...سَدٌ

(١) ...ذَنٌ

(٤) رَ...سٌ

(٢) ...بِرَةٌ

(٥) ...يَنَاسٌ

س ٢: حل الكلمات الآتية إلى مقاطع صوتية:-

إينَاسٌ (.....)

إِبْرَةٌ (.....)

آيَةٌ (.....)

رَأْسٌ (.....)

س ٣: ضع حرف المد في دائرة ○ والحرف الممدود في مربع □.

أولى □ ○

آيَةٌ □ ○ □ ○

إينَاسٌ □ ○ □ ○

س ٤: هات كلمات بحرف الألف (أ):

.....





حرف الباء

س ١: ضع (بَ - بٍ - بُ - بِ) مكان النقط:

١- ح.....وب

٢-طيخ

٣-قرة

٤- إ.....رة

٥-رج

س ٢: حل الكلمات الآتية إلى مقاطع صوتية:-

١- بطيخ (.....)

٢- برج (.....)

٣- حبوب (.....)

٤- رأس (.....)

٥- ثعبان (.....)

٦- طبيب (.....)

س ٣: ضع حرف المد في دائرة ○ والحرف الممدود في مربع □:

١- ثَعْبَانُ ○ □

٢- بَطِيخٌ ○ □

٣- حَبُوبٌ ○ □

٤- إِيْنَاسٌ ○ □

س ٤: هات كلمات بحرف الباء (ب) :-

.....



حرف التاء

س ١: ضع (تَ - تُ - تِ - تْ) مكان النقط:

١- يَكْتُبُ.....

٢-أَكُلُ

٣-مَسَاحُ

٤- كَ.....كُوتُ

س ٢: حل الكلمات الآتية إلى مقاطع صوتية :-

١- تَامِرٌ (.....)

٢- تَأْكُلُ (.....)

٣- يَكْتُبُ (.....)

٤- ثُوتٌ (.....)

٥- كَنُوتٌ (.....)

٦- تِمَسَاحٌ (.....)

س ٣: ضع حرف المد في دائرة ○ والحرف الممدود في مربع □:

١- تِمَسَاحٌ ○ □

٢- تَامِرٌ ○ □

٣- ثُوتٌ ○ □

٤- تَيْنٌ ○ □

س ٤: هات كلمات بحرف التاء (ت) :-

.....






اللغة العربية

٥: كون كلمة مفيدة:




.....  ١- (جُ - بُ - رَ)


.....  ٢- (بِ - إ - رَ - هُ)

.....  ٣- (أُ - سُ - رَ)

.....  ٤- (سَ - دُ - أ)

.....  ٥- (طَ - يَ - خُ - بِ)

.....  ٦- (ذَ - أ - نُ)

.....  ٧- (قَ - بَ - رَ - هُ)



حرف التاء

س ١: ضع (ثَ - ثُ - ثِ - ثٌ) مكان النقط:

١- ا.....نَانِ

٢-مَارٌ

٣-وَمٌ

٤-بَابِتٌ

س ٢: ضع حرف المد في دائرة ○ والحرف الممدود في مربع □:

ثَابِتٌ

ثِيرَانٌ

ثَوْمٌ

س ٣: هات كلمات بحرف التاء (ث):

.....

.....

.....





حرف الجيم

س ١: ضع (ج - ج - ج - ج) مكان النقط:

١-زَرُّ

٢- ر.....ل

٢- ر.....ل

س ٢: ضع حرف المد فى دائرة ○ والحرف الممدود فى مربع □:



جَابِرٌ



وَجُوهٌ

س ٣: حل الكلمات إلى مقاطع صوتيه :-

جِذْرٌ (.....)

نَجِيبٌ (.....)

وَجُوهٌ (.....)

س ٤: هات كلمات بحرف الجيم (ج) :

.....





حرف الحاء



س ١: ضع (ح - ح - ح - ح) مكان النقط:

١- لُحُومٌ..... ٢- صَانٌ.....

٣- حَوْضٌ..... ٤- أ.....مُدٌ

س ٢: ضع حرف المد في دائرة ○ والحرف الممدود في مربع □ :-

□	○	حَاتِمٌ
□	○	حُبُوبٌ
□	○	نَحِيفٌ

س ٣: حل الكلمات إلى مقاطع صوتية كالمثال:-

المثال: حِصَانٌ (ح - صَا - نٌ)

لُحُومٌ (.....)

حَوْضٌ (.....)

س ٤: هات كلمات بحرف الحاء (ح) :

.....



حرف الخاء

س ١: ضع (خ - خ - خ - خ) مكان النقط:

١-بِزُّ

٢-يَارُّ

٣-ضِرَاءُ

٤-أُتِي

س ٢: حل الكلمات التالية إلى مقاطع صوتية:-

* خَضْرَاءُ (.....)

* خَالِدٌ (.....)

س ٣: كون كلمات:

- خ - ز - ب

- ا - ر - ي - خ

- خ - ي - أ - ت

.....

.....

.....



س ٤: ضع حرف المد في دائرة ○ والحرف الممدود في مربع □:



- خَضْرَاءُ



- خَوْفُو



- نَخِيلٌ

س ٥: هات ثلاث كلمات بها حرف الخاء (خ):

.....

.....

.....





حرف الدال

س ١: ضع (د - د - د - د) مكان النقط:

١- مَهْدٌ.....سٌ

٢-وَأءٌ

٣- هُدٌ.....هُدٌ

٤-شٌ

س ٢: ضع حرف المد في دائرة ○ و الحرف الممدود في مربع □ :-

صَنْدُوقٌ

حَدِيقَةٌ

دِمَاعٌ

س ٣: حل الكلمات الآتية إلى مقاطع صوتية :-

(.....) * صَنْدُوقٌ

(.....) * دَوَاءٌ

(.....) * مَهْنَدِسٌ

س ٤: ضع حرف المد في دائرة ○ و الحرف الممدود في مربع □ :-

* دَالِيَا

* صَنْدُوقٌ

* حَدِيقَةٌ

س ٥: هات كلمات بحرف الدال (د) :-

.....





حرف الذال



س ١: ضع (ذَ - ذِ - ذُ - ذٌ) مكان النقط:

٢- أ..... نٌ

١- يُّلٌ

٤- رَاعٌ

٣- ج..... رٌ

س ٢: ضع حرف المد فى دائرة ○ والحرف الممدود فى مربع □ :-

- بُذُورٌ

- غِذَاءٌ

- مُذِيعٌ

- ذِرَاعٌ

س ٣: هات كلمات بحرف الذال (ذ):

.....





حرف الراء



س ١: ضع (رَ - رُ - رِ - رٌ) مكان النقط:

١- جُلُّ

٢- مَّانٌ

٣- جُلُّ

٤- بُجُّ

س ٢: كون كلمة صحيحة :-



١- (رَ - بُ - جُّ)



٢- (مَّ - ا - رُ - نُّ)

س ٣: ضع حرف المد فى دائرة ○ والحرف الممدود فى مربع □ :-



رَمَّانٌ



مَسْرُورٌ



رِيمٌ

س ٤: هات كلمات بحرف الراء (ر) :-

.....

.....

.....





حرف الزاي

س ١: ضع (زَ - زُ - زِ - زٌ) مكان النقط:

- ١- حَا.....مُ
٢- جَا.....رُ
٣- مَ.....رَعَةٌ
٤-جَاغَةٌ

س ٢: حل الكلمات الآتية إلى مقاطع صوتية :-

- زُجَاغَةٌ (.....)
- حَازِمٌ (.....)
- زِيْزِي (.....)

س ٣: كون كلمات :

(ب - ز - ر - ج)

..... -.....

س ٤: ضع دائرة حول المد كالمثال :

- عَزَالٌ
حَازِمٌ
زِيْزِي
زُجَاغَةٌ
تَزُوْرُ

س ٥: هات كلمات بحرف الزاي (ز) :

.....



مراجعة أساليب

١- ضع الكلمة الصحيحة مكان النقط مما بين القوسين:-

(أنا - نحن - هذا - هذه)

١- قَلَمٌ .

٢- بِاسْمٍ .

٣- مُعَلِّمَتِي .

٤- تَلَامِيذٌ .

٢- أكمل كالمثال :

المثال: فصلٌ ← فصلي

١- مَدْرَسَةٌ ←

٢- كِتَابٌ ←

٣- وصل الكلمة بالصورة المناسبة:



أنا



نحن

٤- أكمل بكلمة مناسبة مكان النقط:

أنتَ

أنتِ



نماذج امتحانات

نموذج (١)

س ١ : ضع حرف المد فى دائرة ○ والحرف الممدود فى مربع □ :-

- | | | |
|---|---|---------------|
| □ | ○ | ١ . آمَالُ |
| □ | ○ | ٢ . إِينَاسُ |
| □ | ○ | ٣ . أُولَى |
| □ | ○ | ٤ . حُبُوبٌ |
| □ | ○ | ٥ . طَبِيبٌ |
| □ | ○ | ٦ . ثُعْبَانٌ |
| □ | ○ | ٧ . كَثُوتٌ |
| □ | ○ | ٨ . تِمْسَاحٌ |
| □ | ○ | ٩ . تِينٌ |
| □ | ○ | ١٠ . تَامِرٌ |

س ٢ : حل الكلمات الآتية إلى مقاطع صوتية :-

- | | |
|---------------------|---------------|
| (...../...../.....) | ١ . تَأْكُلُ |
| (...../...../.....) | ٢ . تِمْسَاحٌ |
| (...../...../.....) | ٣ . يَكْتُبُ |



اللغة العربية



٤. بَطِيخٌ (...../...../.....)

٥. إِبْرَةٌ (...../...../.....)

٦. أَسَدٌ (...../...../.....)

٧. أُذُنٌ (...../...../.....)

س٣: كون كلمة مفيدة:-

..... (سَ - دُ - أ) -



..... (إِ - نَ - سٌ - يِ - ا) -



..... (ذُ - أُ - نٌ) -



..... (سٌ - أٌ - ر) -



..... (قٌ - بٌ - رَ - هٌ) -



..... (طٌ - يِ - خٌ - بِ) -



..... (أٌ - تَ - لٌ - كٌ) -



..... (يِ - تِ - نٌ) -



س٤: هات ثلاث كلمات بها حرف الألف:-

.....

س٥: هات ثلاث كلمات بهما حرف التاء:-

.....

س٦: هات ثلاث كلمات بها حرف الباء:-

.....



نموذج (٢)

س ١: ضع حرف المد فى دائرة ○ والحرف الممدود فى مربع □ :-

١. حُبُوبٌ □ ○
٢. خَالِدٌ □ ○
٣. لِحُومٌ □ ○
٤. خَضْرَاءُ □ ○
٥. بِطِيخٌ □ ○

س ٢: حل الكلمات الآتية إلى مقاطع صوتية:-

١. أُخْتِي (...../...../.....)
٢. أَحْمَدُ (...../...../.....)
٣. نَحِيفٌ (...../...../.....)
٤. بِطِيخٌ (...../...../.....)

س ٣: كون كلمة مفيدة:-


- (١) (و - ض - ح)
..... (٢) (ا - ي - ر - خ)
..... (٣) (ن - ح - ا - ص)
..... (٤) (و - خ - و - ف)
..... (٥) (ي - ت - أ - خ)



س ٤ : اكتب اسم الصورة :-



(.....)



(.....)



(.....)



(.....)

س ٥ : صل الكلمة بالصورة :-



١ - نَخِيلٌ



٢ - أَحْمَدُ



٣ - تِمْسَاحٌ

س ٦ : هات ثلاث كلمات بها حرف الحاء :-

.....

س ٧ : هات ثلاث كلمات بهما حرف الخاء :-

.....



س ٨: ع مكان النقط (حـ دـ ذـ ذـ حـ):




(١) نـ.....يف



(٢) لـ.....وم

س ٩: أكمل الحرف الناقص (حـ دـ ذـ ذـ حـ و):



(١).....صان



(٢).....وفو



(٣).....وض



(٤) خال.....



(٥) حـب.....ب

س ١٠: أكمل كالمثال:- قلم ← قلمي

١- كراسة ←

٢- أم ←



الإجابة
حرف الألف

س ١: ضع (أ - إ - أ - أ):

(١) أذُنٌ (٣) أسدٌ

(٢) إبرةٌ (٤) رأسٌ

(٥) يناسٌ

س ٢: حل الكلمات إلى مقاطع صوتية:-

يناسٌ (إ - ي - ن - أ - س)

إبرةٌ (إ - ب - ر - ع)

آيةٌ (آ - ي - ع)

رأسٌ (ر - أ - س)

س ٣: ضع حرف المد في دائرة ○ والحرف الممدود في مربع □ :-

أولى (و) (أ)

آية (أ) (أ)

يناسٌ (ي) (إ) (أ) (ن)

س ٤: هات كلمات بحرف الألف (أ):

أذنٌ أسدٌ رأسٌ

حرف الباء

س ١: ضع (بَ - بُ - بِر - بٌ) مكان النقط:

١- حُبُوبٌ

٢- بِطِيخٌ

٣- بَقْرَةٌ

٤- إِبْرَةٌ

٥- بُرْجٌ

س ٢: حل الكلمات إلى مقاطع صوتية :-

(بَطٌ - طِي - خٌ)

١- بِطِيخٌ

(بُرْ - جٌ)

٢- بُرْجٌ

(حُبٌ - بُو - بٌ)

٣- حُبُوبٌ

(رَأٌ - سٌ)

٤- رَأْسٌ

(تُعْبَانٌ - بَا - نٌ)

٥- تُعْبَانٌ

(ط - بِي - بٌ)

٦- طَيِّبٌ

س ٣: ضع حرف المد في دائرة ○ والحرف الممدود في مربع □ :

١- تُعْبَانٌ ○ (ب) □

٢- بِطِيخٌ ○ (ب) □

٣- حُبُوبٌ ○ (ب) □

٤- إِبْرَةٌ ○ (ب) □

س ٤: هات كلمات بحرف الباء (ب) :-

إِبْرَةٌ

بِطِيخٌ

حُبُوبٌ

حرف التاء

س ١: ضع (تَ - تِ - تُ - تْ) مكان النقط:

١- يَكْتُبُ

٢- تَأْكُلُ

٣- تِمْسَاحُ

٤- كَتُّوتُ

س ٢: حلل الكلمات إلى مقاطع صوتية :-

١- تَامِرٌ (تَا - مِر - رٌ)

٢- تَأْكُلُ (تَأْ - كُل - لٌ)

٣- يَكْتُبُ (يَكْ - تُ - بٌ)

٤- ثُوتٌ (تُو - تٌ)

٥- كَتُّوتُ (كَتَّ - كُو - تٌ)

٦- تِمْسَاحُ (تِمْ - سَا - حٌ)

س ٣: ضع حرف المد في دائرة ○ والحرف الممدود في مربع □ :

١- تِمْسَاحُ (ا) س

٢- تَامِرٌ (ا) ت

٣- ثُوتٌ (و) ت

٤- تَيْنٌ (ي) ت

س ٤: هات كلمات بحرف التاء (ت) :-

تَامِرٌ

كَتُّوتٌ

تِمْسَاحٌ




س: ٥: كون كلمة مفيدة:

بِرْجٌ



١- (جُ - بُ - رَ)

إِبْرَةٌ



٢- (بِ - إ - ر - هُ)

رَأْسٌ



٣- (أُ - س - ر)

أَسَدٌ



٤- (سَ - د - أ)

بَطِيخٌ




٥- (ط - ي - خ - ب)

أُذُنٌ



٦- (ذ - أ - ن)

بَقْرَةٌ



٧- (ق - ب - ر - ه)



حرف التاء

س ١: ضع (ثَ - ثُ - ثِ - ث) مكان النقط:

١- اثنان

٢- ثمار

٣- ثوم

٤- ثابت

س ٢: ضع حرف المد في دائرة ○ والحرف الممدود في مربع □:

ثابت

ا

ث

ثيران

ي

ث

ثوم

و

ث

س ٣: هات كلمات بحرف التاء (ث):

ثوم - ثابت - ثلج



حرف الجيم

س ١: ضع (ج - ج - ج - ج) مكان النقط:

١- جَزْرٌ

٣- رَجُلٌ

٢- رَجُلٌ

س ٢: ضع حرف المد فى دائرة ○ والحرف الممدود فى مربع □ :-

جَايِرٌ (ا) ج

وَجُوهُ (و) ج

س ٣: حلل الكلمات:

جِذْرٌ (جِذ - ر)

نَجِيبٌ (ن - ج - ب)

وَجُوهُ (و - ج - ه)

س ٤: هات كلمات بحرف الجيم (ج) :

جَزْرٌ - رَجُلٌ - جِذْرٌ



حرف الحاء

س ١: ضع (ح - ح - ح - ح) مكان النقط:

٢- حِصَانٌ

١- لُحُومٌ

٤- أَحْمَدُ

٣- حَوْضٌ

س ٢: ضع حرف المد في دائرة ○ والحرف الممدود في مربع □ :-

ح

ا

حَاتِمٌ

ب

و

حُبُوبٌ

ح

ي

نَحِيفٌ

س ٣: حل الكلمات إلى مقاطع صوتية كالمثال:-

(ح - ص - ن)

المثال: حِصَانٌ

(ل - ح - م)

لُحُومٌ

(ح - و - ض)

حَوْضٌ

س ٤: هات كلمات بحرف الحاء (ح) :

حِصَانٌ

-

حُبُوبٌ

-

حَوْضٌ



حرف الخاء

س ١: ضع (خ - خ - خ - خ) مكان النقط:

١- خُبْزٌ ٢- خِيَارٌ

٣- خَضْرَاءُ ٤- أُخْتِي

س ٢: حل الكلمات إلى مقاطع صوتية:

* خَضْرَاءُ (خَضْ - رَا - ءُ)

* خَالِدٌ (خَا - ل - دٌ)

س ٣: كون كلمات:

- خ - ز - ب

- ل - ر - ي - خ

- خ - ي - أ - ت

خُبْزٌ



خِيَارٌ



أُخْتِي



س ٤: ضع حرف المد في دائرة ○ والحرف الممدود في مربع □ :-

- خَضْرَاءُ ١

- خَوْفُو و

- نَخِيلٌ ي

س ٥: هات ثلاث كلمات بها حرف الخاء (خ):

خُبْزٌ ، أُخْتِي ، خَوْفُو





حرف الدال



س ١: ضع (دَ - دُ - دِ - دٌ) مكان النقط:

٢ - دَوَاءٌ

١ - مِهْنَدِسٌ

٤ - دُشٌّ

٣ - هُدُودٌ

س ٢: ضع حرف المد في دائرة ○ و الحرف الممدود في مربع □:

د

و

صُنْدُوقٌ

د

ي

حَدِيقَةٌ

م

ا

دِمَاعٌ

س ٣: حل الكلمات إلى مقاطع صوتية :-

(صُنْدُ - دُوق - قٌ)

* صُنْدُوقٌ

(دَ - وَا - ءٌ)

* دَوَاءٌ

(مُ - هُنْدٌ - دِ - سٌ)

* مِهْنَدِسٌ

س ٤: ضع حرف المد في دائرة ○ و الحرف الممدود في مربع □ :-

د

ا

* دَالِيَا

د

و

* صُنْدُوقٌ

د

ي

* حَدِيقَةٌ

س ٥: هات كلمات بحرف الدال (د) :-

دِيكٌ ، دَالِيَا ، دِمَاعٌ





حرف الذال



س ١: ضع (ذَ - ذُ - ذِ - ذٌ) مكان النقط:

٢- أذُنٌ

١- نَيْلٌ

٤- ذِرَاعٌ

٣- جَذْرٌ

س ٢: ضع حرف المد في دائرة ○ والحرف الممدود في مربع □ :-

ذ

و

- بُذُورٌ

ذ

ا

- غِذَاءٌ

ذ

ي

- مُذِيعٌ

ر

ا

- ذِرَاعٌ

س ٣: هات كلمات بحرف الذال (ذ):

ذِرَاعٌ

-

جَذْرٌ

-

نَيْلٌ



حرف الراء

س ١: ضع (رَ - رُ - رِ - رٍ) مكان النقط:

١- رَجُلٌ ٢- رَمَانٌ

٣- رَجُلٌ ٤- بَرَجٌ

س ٢: كون كلمة صحيحة :-



بَرَجٌ

١. (رَ - بُ - جِ)



رَمَانٌ

٢. (مَ - لَ - رُ - نٌ)

س ٣: ضع حرف المد في دائرة ○ والحرف الممدود في مربع □ :-

رَمَانٌ (ا) م

مَسْرُورٌ (و) ر

رِيمٌ (ي) ر

س ٤: هات كلمات بحرف الراء (ر) :-

مَسْرُورٌ

فِرَاسٌ

رَجُلٌ



حرف الزاي

س ١: ضع (ز - ز - ز) مكان النقط:

١- حَازِمٌ ٢- جَزَرٌ

٣- مَزْرَعَةٌ ٤- زُجَاجَةٌ

س ٢: حل الكلمات إلى مقاطع صوتية:-

- زُجَاجَةٌ (ز - جَا - ج - ع)

- حَازِمٌ (حَا - ز - م)

س ٣: كون كلمات :

(ب - ز - ر - ج)

بُرْجٌ - جَزَرٌ

س ٤: ضع دائرة حول حرف المد كالمثال :

حَازِمٌ

عَزَالٌ

زُجَاجَةٌ

زَيْزِي

تَزُورُ

س ٥: هات كلمات بحرف الزاي (ز) :

جَزَرٌ - زُجَاجَةٌ - مَزْرَعَةٌ



مراجعة أساليب

٢- ضع الكلمة الصحيحة مكان النقط مما بين القوسين:-

(أنا - نحن - هذا - هذه)

١. هذا قلمٌ .

٢. أنا باسمٌ .

٣. هذه معلّمتي .

٤. نحن تلاميذٌ .

٢- أكمل كالمثال :

المثال: فصلٌ ← فصلي

١- مَدْرَسَةٌ ← مَدْرَسَتِي

٢- كِتَابٌ ← كِتَابِي

٣- وصل الكلمة بالصورة المناسبة:



أنا

نحن



٤- أكمل بكلمة مناسبة مكان النقط:

أنتَ طالِبٌ

أنتِ طالِبَةٌ



نماذج امتحانات

نموذج (١)

س ١ : ضع حرف المد في دائرة ○ والحرف الممدود في مربع □ :-

- | | | |
|---|---|-----------|
| أ | ا | ١ . آمال |
| إ | ي | ٢ . إيناس |
| أ | و | ٣ . أولى |
| ب | و | ٤ . حبوب |
| ب | ي | ٥ . طبيب |
| ب | ا | ٦ . ثعبان |
| ك | و | ٧ . ككوت |
| س | ا | ٨ . تمساح |
| ت | ي | ٩ . تين |
| ت | ا | ١٠ . تامر |

س ٢ : حل الكلمات إلى مقاطع صوتية :-

- ١ . تأكل (تَأْ - كُ - لُ)
- ٢ . تمساح (تِمْ - سَا - حُ)
- ٣ . يكتب (يَكْتُبُ)



٤. بَطِيخٌ (ب - طِي - خ)


٥. إِبْرَةٌ (إب - ر - ة)

٦. أَسَدٌ (أ - س - د)

٧. أُذُنٌ (أ - ذ - ن)


س٣: كون كلمة مفيدة:-


(سَد - دُ - أ) -  (أَسَدٌ)

(إِ - ن - س - ي - ا) -  (إِيْنَأَسُ)

(ذ - أ - ن) -  (أَذْنُ)

(س - أ - ر) -  (رَأْسُ)

(ق - ب - ر - ة) -  (بَقْرَةٌ)

(ط - ي - خ - ب) -  (بَطِيخٌ)

(أ - ت - ل - ك) -  (تَأْكُلُ)

(ي - ت - ن) -  (تِيْنٌ)

س٤: هات ثلاث كلمات بها حرف الألف:-

أَسَدٌ - إِبْرَةٌ - أَوْلَى

س٥: هات ثلاث كلمات بهما حرف التاء:-

تِيْنٌ - قَالَتْ

س٦: هات ثلاث كلمان بها حرف الباء:-

بَطِيخٌ



نموذج (٢)






س ١: ضع حرف المد فى دائرة ○ والحرف الممدود فى مربع □ :-

- | | | |
|--------------|-----|-----|
| ١. حُبُوبٌ | ○ و | □ ب |
| ٢. خَالِدٌ | ○ ا | □ خ |
| ٣. لُحُومٌ | ○ و | □ ح |
| ٤. خَضْرَاءٌ | ○ ا | □ ر |
| ٥. بَطِيخٌ | ○ ي | □ ط |

س ٢: حل الكلمات إلى مقاطع صوتية:-

١. أُخْتِي (أُخْ - تِي - ي)
٢. أَحْمَدُ (أَحْ - مَ - دُ)
٣. نَحِيفٌ (نَ - حِي - فٌ)
٤. بَطِيخٌ (بِ - طِي - خٌ)


س ٣: كون كلمة مفيدة:-

- | | | |
|-----------------------|---|-----------|
| ١. (وُ - ضُ - حَ) |  | (حَوْضٌ) |
| ٢. (ا - يَ - رٌ - خِ) |  | (خِيَارٌ) |
| ٣. (نٌ - حِ - ا - صَ) |  | (حِصَانٌ) |
| ٤. (و - خُ - و - فُ) |  | (خُوفُو) |
| ٥. (ي - تِ - أٌ - خِ) |  | (أُخْتِي) |

س ٤ : اكتب اسم الصورة :-



(بَطِيخٌ)



(خَبْزٌ)



(لَحْمٌ)



(نَخِيلٌ)

س ٥ : صل الكلمة بالصورة :-



١- نَخِيلٌ



٢- أَحْمَدُ



٣- تِمْسَاحٌ

س ٦ : هات ثلاث كلمات بها حرف الحاء :-

حَوْضٌ - لَحُومٌ - أَحْمَدُ

س ٧ : هات ثلاث كلمات بهما حرف الخاء :-

خَالِدٌ - خَضْرَاءُ



س ٨: ضع مكان النقط (حَ - دُ - دُ - حِ) :




١. نَحِيفٌ



٢. لِحُومٌ

س ٩: أكمل الحرف الناقص (حَ - حِ - خُ - دُ - و) :



١. حِصَانٌ



٢. خُوفُو



٣. حَوْضٌ



٤. خَالِدٌ



٥. حُبُوبٌ

س ١٠: أكمل كالمثال:- قَلَمٌ ← قَلَمِي

١. كُرَاسَةٌ ← كُرَاسَتِي

٢. أُمٌّ ← أُمِّي

